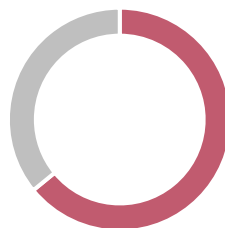


## SwissHoldings: Zahlen und Fakten

### Mitgliedfirmen als grösste Emittenten- gruppe der SIX Swiss Exchange

Mit 64 Prozent machen die Mitgliedfirmen von SwissHoldings zwei Drittel der gesamtschweizerischen Börsenkapitalisierung an der SIX Swiss Exchange (Stand 31. März 2023) aus. Dies entspricht einer leichten Abnahme von 2 Prozentpunkten gegenüber dem Vorjahr. Auf die Mitgliedfirmen von SwissHoldings entfällt nach wie vor der grösste Anteil der Börsenkapitalisierung an der Schweizer Börse.

**1'784 Mrd. CHF, 2023**



- Mitgliedfirmen von SwissHoldings
- Übrige Gesellschaften

### Börsenkapitalisierung: Schweizer Gesellschaften an der SIX Swiss Exchange

	2021		2022		2023	
	Mio. CHF	%	Mio. CHF	%	Mio. CHF	%
Mitglieder von SwissHoldings	1'192'724	69	1'307'402	66	1'143'809	64
Übrige Gesellschaften	545'653	31	673'668	34	640'883	36
<b>Total</b>	<b>1'738'377</b>	<b>100</b>	<b>1'981'070</b>	<b>100</b>	<b>1'784'692</b>	<b>100</b>

Quelle: Bank Vontobel AG

### Ein Drittel des Kapitalbestands der Schweizer Direktinvestoren wird von Mitgliedfirmen gehalten

Im Jahr 2021 hat der Kapitalbestand der Schweizer Direktinvestoren im Ausland bei einem Stand von 1'406 Milliarden Schweizer Franken gegenüber dem Vorjahr um sechs Prozent abgenommen. Der Rückgang in den Direktinvestitionen der Mitgliedfirmen von SwissHoldings fiel geringer aus, entsprechend erhöhte sich ihr Anteil am Total der schweizerischen Direktinvestitionen, und zwar um zwei Prozentpunkte auf 34%.

**1'406 Mrd. CHF, 2021**



- Mitgliedfirmen von SwissHoldings
- Übriger Industriebereich
- Übriger Dienstleistungsbereich

### Kapitalbestand: Gesamte schweizerische Direktinvestitionen im Ausland

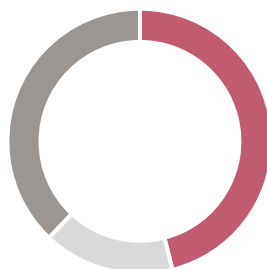
	2019		2020		2021	
	Mio. CHF	%	Mio. CHF	%	Mio. CHF	%
Mitglieder von SwissHoldings	441'040	30	482'814	32	477'805	34
Übriger Industriebereich	168'606	12	153'417	10	177'547	13
Übriger Dienstleistungsbereich	854'484	58	860'430	57	751'050	53
<b>Total</b>	<b>1'464'130</b>	<b>100</b>	<b>1'496'661</b>	<b>100</b>	<b>1'406'403</b>	<b>100</b>

Quelle: Schweizerische Nationalbank

## Schweizer Konzerne beschäftigen im Ausland aktuell fast 3,5 Millionen Personen

Der Gesamtpersonalbestand der Schweizer Direktinvestoren im Ausland nahm im Jahr 2021 im Vergleich zum Vorjahr leicht zu, konkret um 11'400 Personen. Der Personalbestand der Mitgliedfirmen von SwissHoldings erhöhte sich mit einem Plus von 27'402 Personen gar überproportional. Damit stieg der Anteil der Mitgliedfirmen am Gesamtbestand gegenüber 2020 leicht auf neu 46 Prozent an.

3,5 Mio. Personen, 2021



- Mitgliedfirmen von SwissHoldings (Ausland)
- Übriger Industriebereich
- Übriger Dienstleistungsbereich

## Personalbestand: Gesamte schweizerische Direktinvestitionen im Ausland

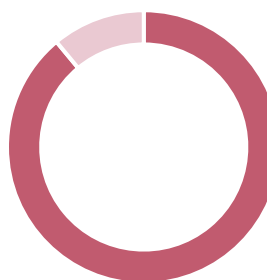
	2019		2020		2021	
	absolut	%	absolut	%	absolut	%
Mitglieder von SwissHoldings	1'502'244	43	1'582'076	45	1'609'478	46
Übriger Industriebereich	553'588	16	545'256	16	558'729	16
Übriger Dienstleistungsbereich	1'442'821	41	1'356'286	39	1'326'813	38
<b>Total</b>	<b>3'498'653</b>	<b>100</b>	<b>3'483'619</b>	<b>100</b>	<b>3'495'019</b>	<b>100</b>

Quelle: Schweizerische Nationalbank

## Mitgliedfirmen von SwissHoldings bleiben bedeutende Arbeitgeber

Die Mitgliedfirmen von SwissHoldings beschäftigten Ende 2021 weltweit über 1,8 Millionen Menschen. Die Veränderungen im Vergleich zum Vorjahr sind dabei nur gering. Während der Personalbestand im Ausland in diesem Jahresverlauf leicht zunahm, ist dieser im Inland bei knapp 200'000 Personen stabil geblieben.

1,8 Mio. Personen, 2021



- Mitgliedfirmen von SwissHoldings (Ausland)
- Mitgliedfirmen von SwissHoldings (Inland)

## Personalbestand: Mitgliedfirmen weltweit

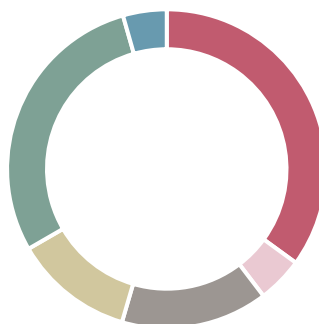
	2019		2020		2021	
	absolut	%	absolut	%	absolut	%
Mitglieder von SwissHoldings im Ausland	1'502'244	88	1'582'076	89	1'609'478	89
Mitglieder von SwissHoldings im Inland	206'389	12	199'447	11	199'417	11
<b>Total</b>	<b>1'708'634</b>	<b>100</b>	<b>1'781'524</b>	<b>100</b>	<b>1'808'895</b>	<b>100</b>

Quelle: Schweizerische Nationalbank

In den einzelnen Regionen kommt es beim Personalbestand zu keinen wesentlichen Veränderungen, jedoch können Verschiebungen beim Kapitalbestand beobachtet werden.

In Bezug auf den Kapitalbestand der Mitgliedfirmen von SwissHoldings zeigt sich, dass die EU-Staaten im Direktvergleich mit anderen Regionen im Jahr 2021 mit einem Minus von fünf Prozent stark an Gewicht verloren. Im Gegensatz dazu nahmen der Kapitalbestand und damit die relative Bedeutung Lateinamerikas/Karibik und Asiens zu. Bei der regionalen Verteilung des Personals kam es nur zu leichten Veränderungen. Hier gab es eine leichte relative Zunahme in Asien/ Australien/Ozeanien wohingegen Afrika einen Rückgang verzeichnen musste..

### Regionale Personalverteilung, 2021



- EU
- Übriges Europa (ohne Schweiz)
- USA, Kanada
- Lateinamerika, Karibik
- Asien, Australien, Ozeanien
- Afrika

### Regionale Gliederung: Direktinvestitionen der Mitgliedfirmen im Ausland

	2020		2021		2020		2021	
	Kapital	Personal	Kapital	Personal	Kapital	Personal	Kapital	Personal
	Mio. CHF	%	absolut	%	Mio. CHF	%	absolut	%
EU	249'331	52	559'571	35	226'070	47	563'406	35
Übriges Europa (ohne Schweiz)	15'319	3	74'217	5	18'758	4	74'638	5
USA, Kanada	126'371	26	239'629	15	122'841	26	239'622	15
Lateinamerika, Karibik	40'285	8	183'768	12	56'196	12	195'282	12
Asien, Australien, Ozeanien	43'207	9	447'821	28	49'076	10	465'280	29
Afrika	8'301	2	77'071	5	4'864	1	71'249	4
<b>Total</b>	<b>482'814</b>	<b>100</b>	<b>1'582'076</b>	<b>100</b>	<b>477'805</b>	<b>100</b>	<b>1'609'478</b>	<b>100</b>

Quelle: Schweizerische Nationalbank

\* Runden kann zu Differenzen zwischen den Totalen und den Summen der Komponenten führen.